



## Aktualizacja Lokalnego Programu Rewitalizacji Miasta Parczew na lata 2017-2023

### Raport z badania ankietowego w ramach projektu

### „Aktualizacja Lokalnego Programu Rewitalizacji Miasta Parczew na lata 2017-2023”

#### 1. Metodologia badania

W dniach 03.10.2016.-28.10.2016 roku przeprowadzone zostało badanie ankietowe w ramach projektu „Aktualizacja Lokalnego Programu Rewitalizacji Miasta Parczew na lata 2017-2023”. Badanie było realizowane za pomocą trzech technik: papierowych kwestionariuszy do samodzielnego wypełniania PAPI (ang. Paper and Pencil Interview), ankiety internetowej CAWI (ang. Computer Assisted Web Interview) oraz komputerowo wspomaganym wywiadów osobistych CAPI (ang. Computer Assisted Personal Interviewing).

Na stronie internetowej Urzędu Miejskiego w Parczewie ankietę wypełniło 285 osób, w wersji papierowej kwestionariusze do samodzielnego wypełniło 436 osób, natomiast w formie wywiadów osobistych 47 co daje łącznie 768 wypełnień ankiety.

Celem badania było poznanie opinii mieszkańców Gminy Parczew na temat aktualnych potrzeb w zakresie rewitalizacji problemowych obszarów gminy oraz oczekiwanych działań mających na celu ich ożywienie społeczno-gospodarcze. Rewitalizacja stanowi proces wyprowadzania ze stanu kryzysowego obszarów zdegradowanych, prowadzony w sposób kompleksowy, poprzez zintegrowane działania na rzecz lokalnej społeczności, przestrzeni i gospodarki, skoncentrowane terytorialnie, prowadzone przez interesariuszy rewitalizacji na podstawie gminnego programu rewitalizacji.

Obszar zdegradowany to obszar znajdujący się w stanie kryzysowym z powodu koncentracji negatywnych zjawisk społecznych, w szczególności bezrobocia, ubóstwa, przestępczości, niskiego poziomu edukacji lub kapitału społecznego, a także niewystarczającego poziomu uczestnictwa w życiu publicznym i kulturalnym. Jest to obszar charakteryzujący się ponadto: problemami gospodarczymi (np. niski poziom przedsiębiorczości), środowiskowymi (np. zanieczyszczenie środowiska), przestrzenno-funkcjonalnymi (np. niewystarczające wyposażenie w infrastrukturę techniczną i społeczną) i technicznymi (np. zły stan techniczny budynków).

#### 2. Próba

W badaniu wzięły udział łącznie 768 osób, wśród których przeważały kobiety (61,70%). Jeśli chodzi o wiek, najliczniejszą grupę stanowiły osoby w przedziale od 25-44 lat (42,45%). Wiele osób nie wypełniło rubryki z metryczki (254 osób, 37,52%).

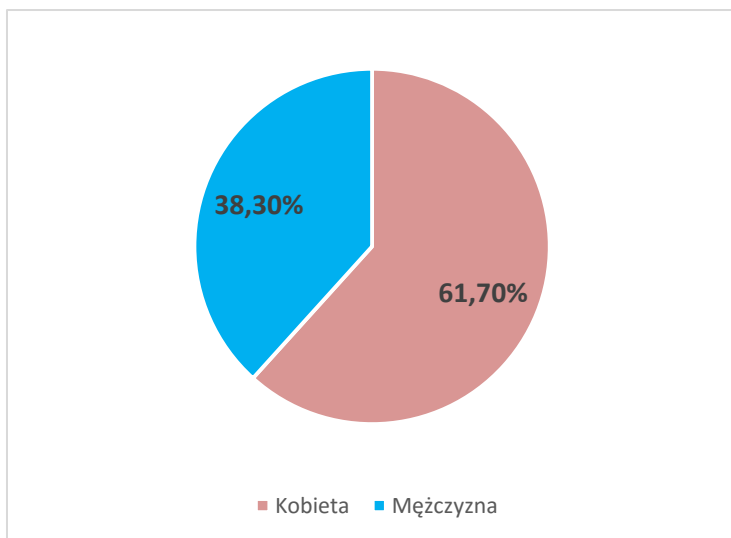
Pełna informacja o cechach demograficznych respondentów znajduje się na wykresach poniżej.





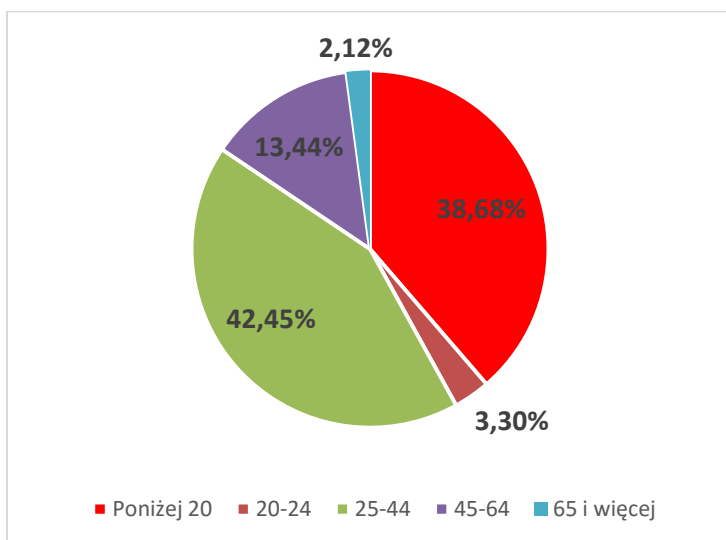
## Aktualizacja Lokalnego Programu Rewitalizacji Miasta Parczew na lata 2017-2023

Wykres 1. Płeć respondentów



Źródło: Badanie ankietowe PAPI, CAPI i CAWI, N=768

Wykres 2. Wiek respondentów



Źródło: Badanie ankietowe PAPI, CAPI i CAWI, N=768

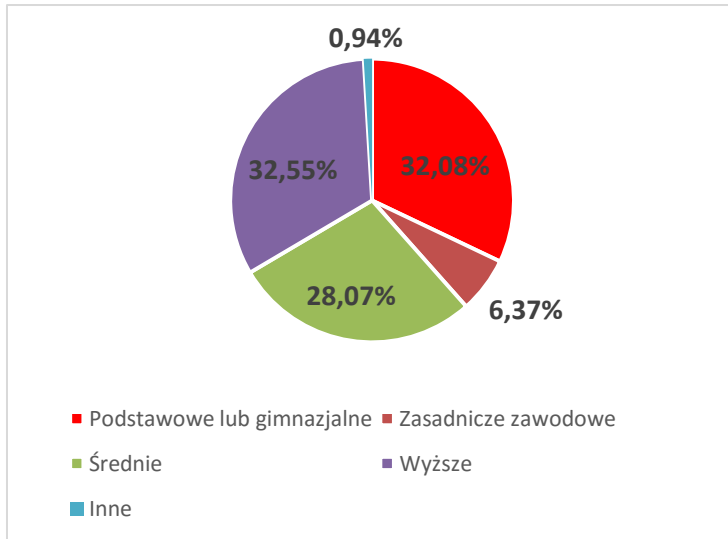
Wśród biorących udział w badaniu przeważały osoby wykształcone (60,62%) – niemalże 1/3 respondentów miała wykształcenie wyższe (32,55%), natomiast grupa z wykształceniem średnim stanowiła 28,07% ogółu ankietowanych, którzy wypełnili metryczkę.





## Aktualizacja Lokalnego Programu Rewitalizacji Miasta Parczew na lata 2017-2023

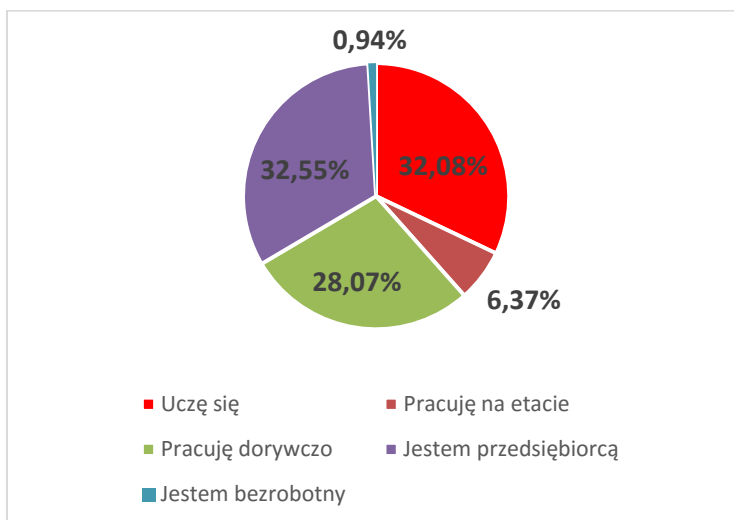
Wykres 3. Wykształcenie respondentów



Źródło: Badanie ankietowe PAPI, CAPI i CAWI, N=768

Jeśli chodzi o sytuację na rynku pracy, najliczniejszą grupę stanowili pracujący – w tym na etacie, dorywczo lub jako przedsiębiorcy (66,98%). Natomiast najmniej osób, które wzięły w badaniu ankietowym jest bezrobotna (0,94%).

Wykres 4. Status zawodowy respondentów



Źródło: Badanie ankietowe PAPI, CAPI i CAWI, N=768

Ponad połowa osób biorących udział w badaniu mieszka w gminie Parczew od urodzenia. Jest to bardzo ważne z punktu widzenia merytorycznej wartości badania – osoby te bardzo dobrze znają

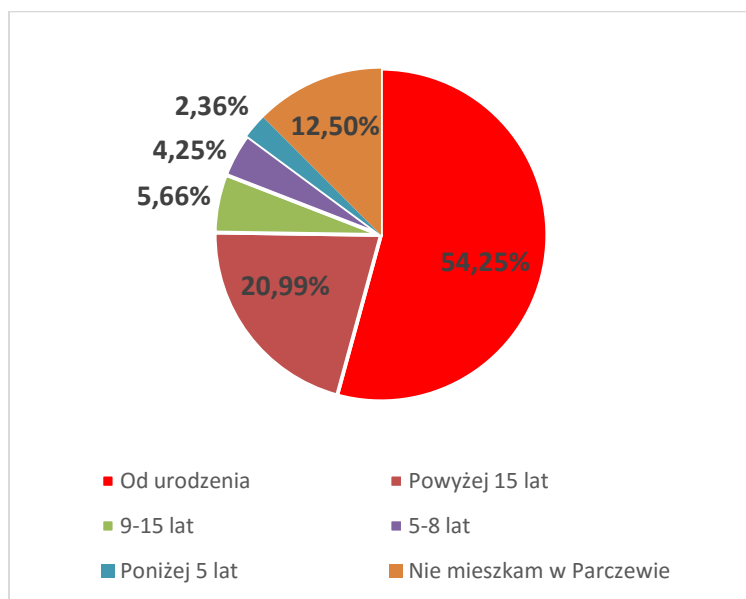




## Aktualizacja Lokalnego Programu Rewitalizacji Miasta Parczew na lata 2017-2023

gminę, jej atuty i słabości, a także potrzeby rozwojowe. Niemniej, osoby zamieszkujące gminę od ponad 15 lat (20,99%) także mogą znać jej specyfikę oraz atuty i słabości.

**Wykres 5. Czas zamieszkiwania w gminie Parczew**



Źródło: Badanie ankietowe PAPI, CAPI i CAWI, N=768

### 3. Wyniki

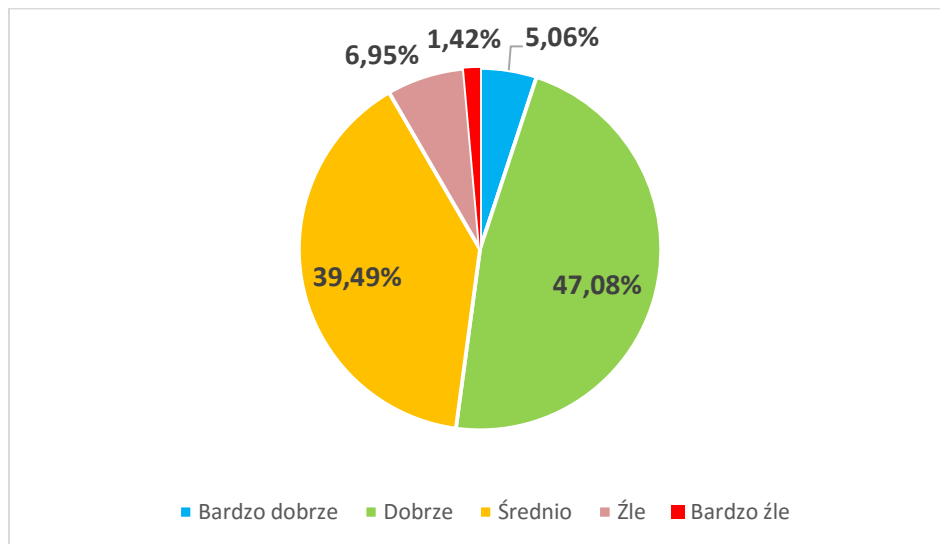
Pierwsze pytanie w ankiecie dotyczyło ogólnej opinii mieszkańców na temat życia w gminie. Z odpowiedzi wyłania się w miarę optymistyczny obraz – najliczniejsze były odpowiedzi „dobrze” (47,08%), a łącznie odpowiedzi „bardzo dobrze” i „dobrze” udzieliło ponad połowa ankietowanych (52,14%). Stosunkowo mało jest odpowiedzi negatywnych („źle” i „bardzo źle”), tj. 8,37%.

**Wykres 6. Ogólna ocena życia w gminie**





## Aktualizacja Lokalnego Programu Rewitalizacji Miasta Parczew na lata 2017-2023



Źródło: Badanie ankietowe PAPI, CAPI i CAWI, N=768

Następnie kwestia ta została pogłębiona o wskazanie najważniejszych problemów społecznych, gospodarczych oraz problemów związanych ze środowiskiem naturalnym, zagospodarowaniem przestrzennym i stanem infrastruktury technicznej w Gminie Parczew.

W zakresie problemów społecznych Gminy Parczew, za najważniejsze problemy uznano wysoki poziom bezrobocia (272 wskazań, 17,76%), następnie przestępczość (253 wskazań, 16,51%), oraz odpływ ludzi młodych i rodzin z dziećmi (233 wskazań, 15,21%). W obszarze tych problemów najczęściej wskazywano Miasto Parczew, w szczególności ulice: 11 Listopada, Mickiewicza, Kolejowa.

**Tabela 1. Wskazanie najpoważniejszych problemów społecznych Gminy Parczew**

Problemy	liczba	%
Bezrobocie	272	17,76%
Przestępczość	253	16,51%
Emigracja ludzi młodych, rodzin z dziećmi	233	15,21%
Niewielka aktywność mieszkańców w życiu publicznym i kulturalnym	215	14,03%
Starzenie się społeczeństwa	205	13,38%
Niski poziom integracji mieszkańców	193	12,60%
Ubóstwo	161	10,51%
Łącznie	1532	100,00%

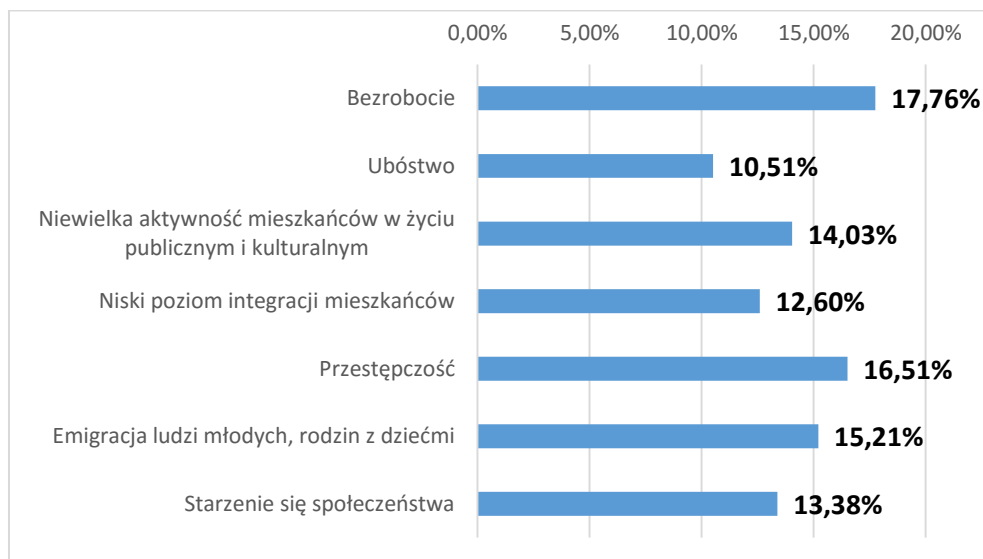
Źródło: Badanie ankietowe PAPI, CAPI i CAWI, N=768

**Wykres 7. Wskazanie najpoważniejszych problemów społecznych Gminy Parczew**





## Aktualizacja Lokalnego Programu Rewitalizacji Miasta Parczew na lata 2017-2023



Źródło: Badanie ankietowe PAPI, CAPI i CAWI, N=768

W zakresie problemów związanych ze środowiskiem naturalnym, za najważniejsze problemy zdecydowanie uznano nieekologiczne zachowania wśród mieszkańców (277 wskazania, 26,56%), następnie zły stan zbiorników i cieków wodnych, zanieczyszczenie wody (202 wskazania, 19,37%) oraz zanieczyszczenie powietrza (196 wskazań, 18,79%). W obszarze tych problemów najczęściej wskazywano Miasto Parczew, w szczególności park w centrum, zalew miejski i okolice wzdłuż rzek Pivonii i Konotopy.

**Tabela 2. Wskazanie najpoważniejszych problemów związanych ze środowiskiem naturalnym, zagospodarowaniem przestrzennym oraz stanem infrastruktury technicznej w Gminie Parczew (max 4 odpowiedzi)**

Problemy	liczba	%
Zanieczyszczenie powietrza	196	18,79%
Zły stan zbiorników i cieków wodnych, zanieczyszczenie wody	202	19,37%
Zanieczyszczenie gleb w tym dzięki wysypiska śmieci	185	17,74%
Nieekologiczne zachowania wśród mieszkańców	277	26,56%
Brak lub zły stan terenów zielonych	183	17,55%
łącznie	1043	100,00%

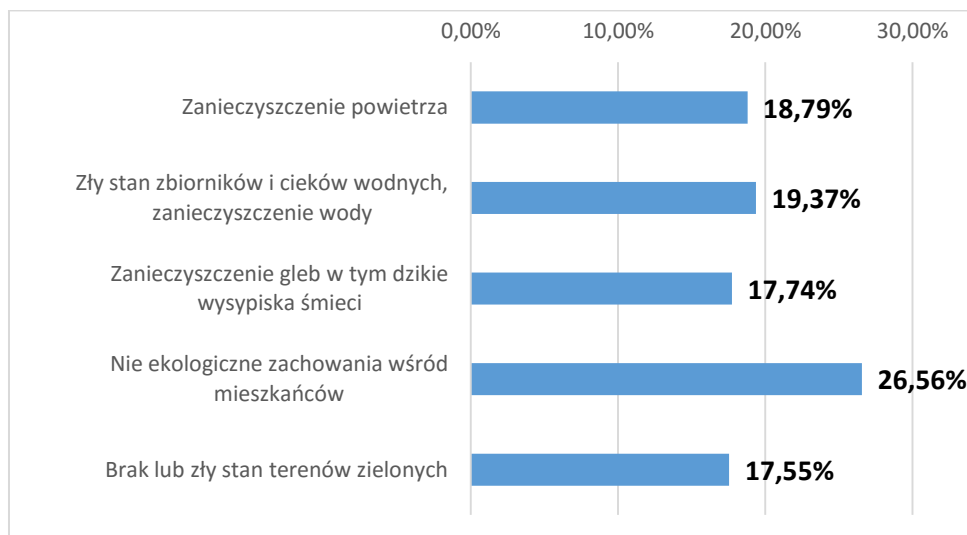
Źródło: Badanie ankietowe PAPI, CAPI i CAWI, N=768

**Wykres 8. Wskazanie najpoważniejszych problemów związanych ze środowiskiem naturalnym w Gminie Parczew**





## Aktualizacja Lokalnego Programu Rewitalizacji Miasta Parczew na lata 2017-2023



Źródło: Badanie ankietowe PAPI, CAPI i CAWI, N=768

W zakresie problemów gospodarczych Gminy Parczew, za najważniejsze problemy uznano brak stałych miejsc pracy dostosowanych do profilu zawodowego mieszkańców (257 wskazań, 35,01%), następnie zbyt małą liczbę lokali usługowych (również 127 wskazań, 17,30%) oraz brak wykwalifikowanych pracowników (119 wskazań, 16,21%). W obszarze tych problemów najczęściej wskazywano Miasto Parczew, w szczególności centrum miasta (mała liczba lokali usługowych), ul. Żabia i ul. Kolejowa (pozostałe problemy).

**Tabela 3. Wskazanie najpoważniejszych problemów gospodarczych Gminy Parczew**

Problemy	liczba	%
Mała przedsiębiorczość mieszkańców	116	15,80%
Słaba kondycja ekonomiczna istniejących przedsiębiorstw	115	15,67%
Brak wykwalifikowanych pracowników	119	16,21%
Brak stałych miejsc pracy dostosowanych do profilu zawodowego mieszkańców	257	35,01%
Zbyt mała liczba lokali usługowych	127	17,30%
łącznie	734	100,00%

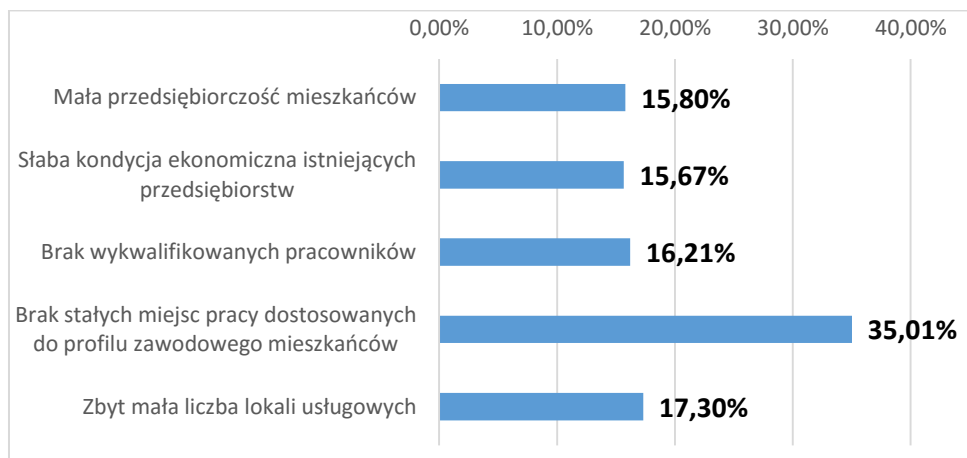
Źródło: Badanie ankietowe PAPI, CAPI i CAWI, N=768

**Wykres 9. Wskazanie najpoważniejszych problemów gospodarczych Gminy Parczew**





## Aktualizacja Lokalnego Programu Rewitalizacji Miasta Parczew na lata 2017-2023



Źródło: Badanie ankietowe PAPI, CAPI i CAWI, N=768

W zakresie problemów przestrzenno-funkcjonalnych Gminy Parczew, za najważniejsze problemy zdecydowanie uznano braki lub złą jakość infrastruktury technicznej: kolejowej, drogowej, wodnokanalizacyjnej, internetowej, gazowej, ciepłowniczej (255 wskazania, 23,85%), następnie brak lub niewystarczający stopień zagospodarowania miejsc publicznie dostępnych (246 wskazania, 23,01%) oraz zły stan, brak lub mała dostępność do obiektów kulturalnych, miejsc spotkań dla mieszkańców (172 wskazań, 16,09%). W obszarze tych problemów najczęściej wskazywano drogę Parczew-Lubartów, Miasto Parczew, w szczególności: Aleje Jana Pawła II, park w centrum, Stadion MOSIR, Parczewski Dom Kultury, zalew miejski i okolice wzdłuż rzek Piwonii i Konotopy.

Tabela 4. Wskazanie najpoważniejszych problemów przestrzenno-funkcjonalnych Gminy Parczew

Problemy	liczba	%
Braki lub zła jakość infrastruktury technicznej: kolejowej, drogowej, wodnokanalizacyjnej, internetowej, gazowej, ciepłowniczej	255	23,85%
Zły stan, brak lub mała dostępność do infrastruktury społecznej: placówki edukacyjne - szkoły, placówki opiekuńcze - żłobki, domy opieki dla osób starszych, niepełnosprawnych	127	11,88%
Zły stan, brak lub mała dostępność do obiektów kulturalnych, miejsc spotkań dla mieszkańców	172	16,09%
Brak lub niewystarczający stopień zagospodarowania miejsc publicznie dostępnych	246	23,01%
Niedostosowanie miejsc publicznie dostępnych do potrzeb osób niepełnosprawnych	138	12,91%
Niedostosowanie miejsc publicznych dla rodziców z dzieckiem w wózku	131	12,25%
łącznie	1069	100,00%

Źródło: Badanie ankietowe PAPI, CAPI i CAWI, N=768

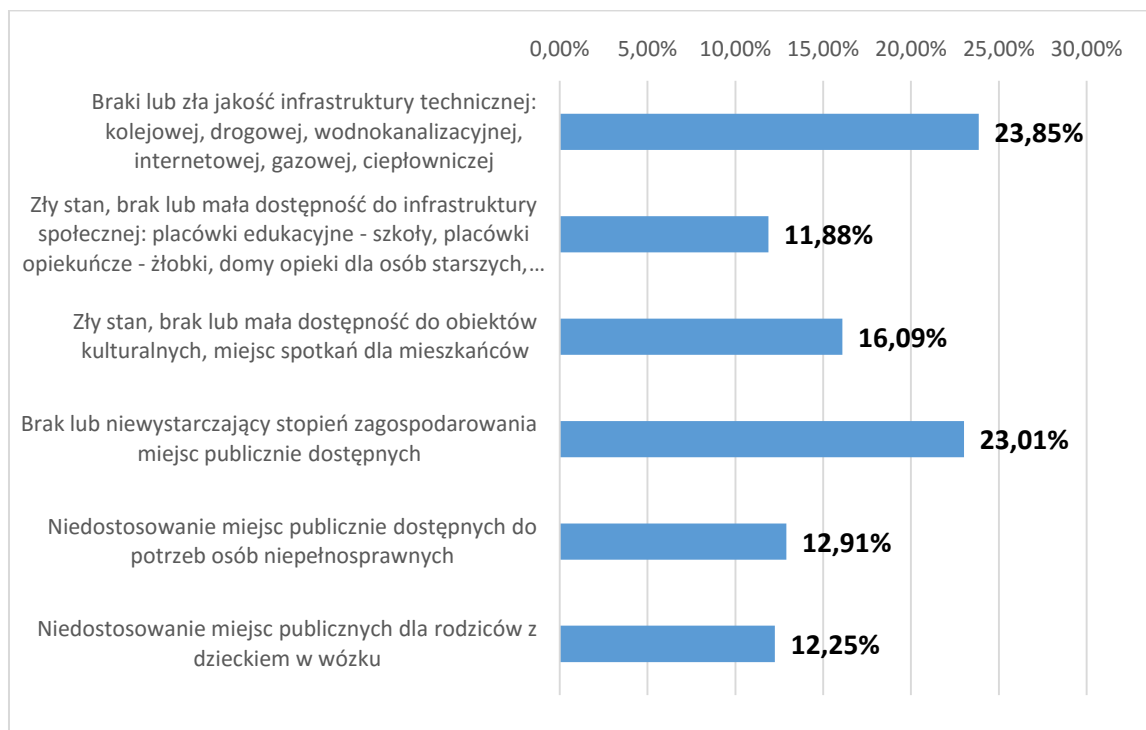
Wykres 10. Wskazanie najpoważniejszych problemów przestrzenno-funkcjonalnych Gminy Parczew







## Aktualizacja Lokalnego Programu Rewitalizacji Miasta Parczew na lata 2017-2023



Źródło: Badanie ankietowe PAPI, CAPI i CAWI, N=768

W zakresie problemów dotyczących budynków i budowli w Gminie Parczew, za najważniejsze problemy zdecydowanie uznano braki w wyposażeniu budynków w rozwiązania energooszczędne i proekologiczne (182 wskazania, 42,62%), następnie zły stan budynków publicznych (126 wskazania, 29,51%). W obszarze tych problemów najczęściej wskazywano Miasto Parczew, w szczególności: ul. 11 Listopada, budynki szkół, budynek MOSiR, stacja PKP oraz budynek Urzędu Miejskiego.

Tabela 5. Wskazanie najpoważniejszych problemów dotyczących budynków i budowli w Gminie Parczew

Problemy	liczba	%
Zły stan budynków publicznych	126	29,51%
Zły stan komunalnych budynków mieszkalnych	119	27,87%
Braki w wyposażeniu budynków w rozwiązania energooszczędne i proekologiczne	182	42,62%
łącznie	427	100,00%

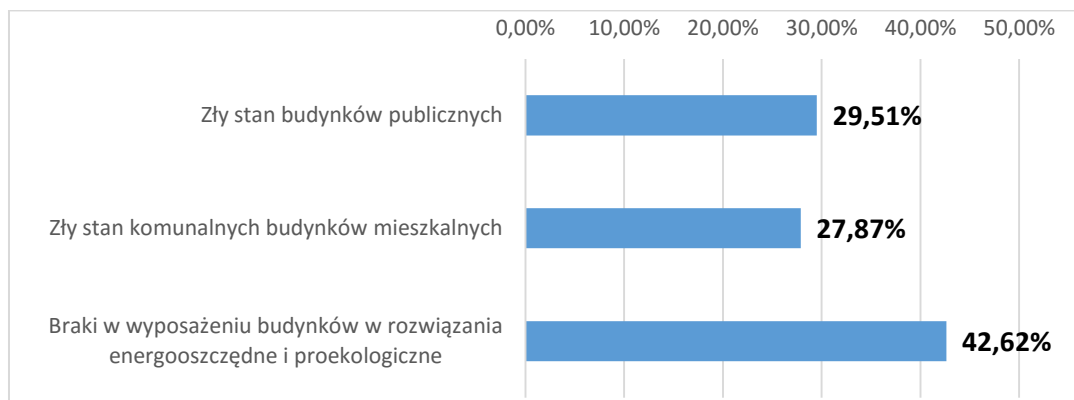
Źródło: Badanie ankietowe PAPI, CAPI i CAWI, N=768

Wykres 11. Wskazanie najpoważniejszych problemów przestrzenno-funkcjonalnych Gminy Parczew





## Aktualizacja Lokalnego Programu Rewitalizacji Miasta Parczew na lata 2017-2023



Źródło: Badanie ankietowe PAPI, CAPI i CAWI, N=768

Następnie poproszono ankietowanych o wskazanie tych grup społecznych, które ich zdaniem powinny być głównymi odbiorcami działań rewitalizacyjnych w Gminie Parczew. W odpowiedziach wskazano przede wszystkim na młodzież (253 wskazania, 22,53%) oraz na rodziny z dziećmi (230 wskazań, 20,48%). Na trzecim miejscu znaleźli się seniorzy (147 wskazań, 13,09%).

**Tabela 6. Wskazanie grup społecznych, które powinny być głównymi odbiorcami działań rewitalizacyjnych w Gminie Parczew**

Problemy	liczba	%
Rodziny z małymi dziećmi	230	20,48%
Dzieci	114	10,15%
Młodzież	253	22,53%
Seniorzy	147	13,09%
Osoby niepełnosprawne	131	11,67%
Osoby bezrobotne	115	10,24%
Osoby zagrożone ubóstwem i wykluczeniem społecznym	101	8,99%
Osoby zagrożone patologiami (alkoholizm, narkomania, przestępczość, itp..)	24	2,14%
Inne	8	0,71%
łącznie	1123	100,00%

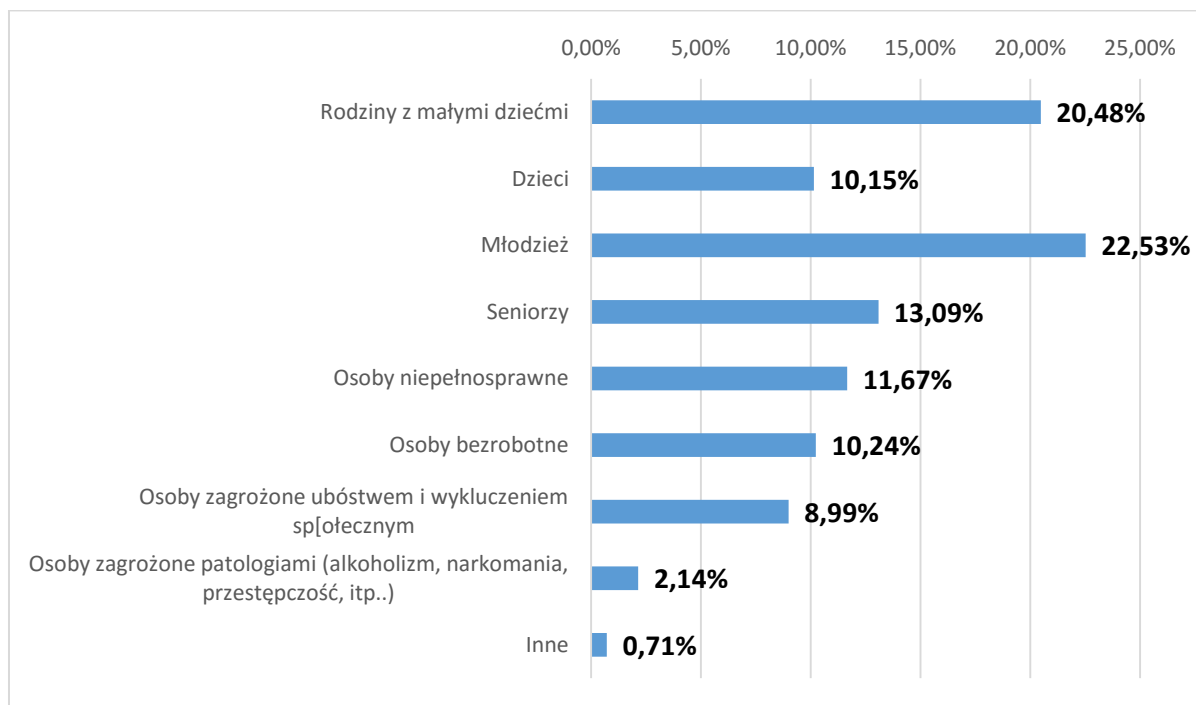
Źródło: Badanie ankietowe PAPI, CAPI i CAWI, N=768

**Wykres 12. Wskazanie grup społecznych, które powinny być głównymi odbiorcami działań rewitalizacyjnych w Gminie Parczew**





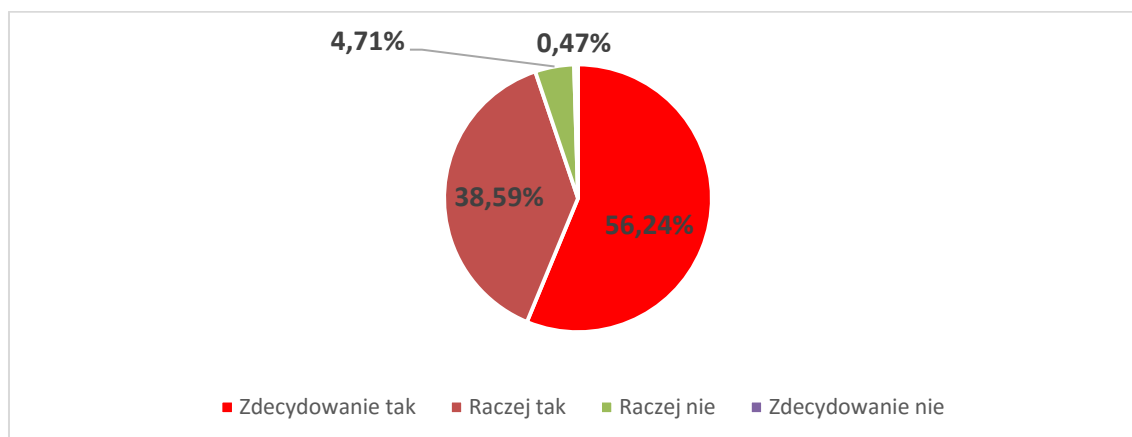
## Aktualizacja Lokalnego Programu Rewitalizacji Miasta Parczew na lata 2017-2023



Źródło: Badanie ankietowe PAPI, CAPI i CAWI, N=768

Na koniec zadano ogólne pytanie, które dotyczyło ogólnej opinii mieszkańców na temat potrzeby przeprowadzenia rewitalizacji czyli ożywienia społeczno-gospodarczego, społecznego i przestrzennie-środowiskowego na wybranym obszarze Gminy Parczew. Z odpowiedzi respondentów wyłania się zdecydowana potrzeba realizacji rewitalizacji w Gminie Parczew – przeważały odpowiedzi „zdecydowanie tak” i „raczej tak” (odpowiednio 56,24% i 38,59%). Odpowiedzi negatywne („raczej nie” i „zdecydowanie nie”) stanowiły zaledwie 5,18% wszystkich wskazań.

Wykres 13. Ogólna ocena potrzeby realizacji rewitalizacji w Gminie Parczew



Źródło: Badanie ankietowe PAPI, CAPI i CAWI, N=768





## Aktualizacja Lokalnego Programu Rewitalizacji Miasta Parczew na lata 2017-2023

---

### 4. Podsumowanie

W badaniu ankietowym przeprowadzonym w ramach projektu „Aktualizacja Lokalnego Programu Rewitalizacji Miasta Parczew na lata 2017-2023” wzięło udział 768 osób, wśród których zdecydowanie przeważali mieszkańcy miejscowości Parczew.

Wyniki ankiety wskazują, że respondenci są zadowoleni z mieszkania w gminie – wśród odpowiedzi na pytania o ocenę warunków życia zdecydowanie dominowały pozytywne i średnie.

Następnie respondenci wskazali najważniejsze problemy społeczne, gospodarcze oraz problemy związane ze środowiskiem naturalnym, zagospodarowaniem przestrzennym i stanem infrastruktury technicznej w Gminie Parczew.

W zakresie problemów społecznych Gminy Parczew, za najważniejsze problemy uznano wysoki poziom bezrobocia, następnie przestępczość oraz odpływ ludzi młodych i rodzin z dziećmi. W obszarze tych problemów najczęściej wskazywano Miasto Parczew, w szczególności ulice: 11 Listopada, Mickiewicza, Kolejowa.

W zakresie problemów związanych ze środowiskiem naturalnym, za najważniejsze problemy zdecydowanie uznano nieekologiczne zachowania wśród mieszkańców, następnie zły stan zbiorników i cieków wodnych, zanieczyszczenie wody oraz zanieczyszczenie powietrza. W obszarze tych problemów najczęściej wskazywano Miasto Parczew, w szczególności parki w centrum, zalew miejski i okolice wzdłuż rzek Piwonii i Konotopy.

W zakresie problemów gospodarczych Gminy Parczew, za najważniejsze problemy uznano brak stałych miejsc pracy dostosowanych do profilu zawodowego mieszkańców, następnie zbyt małą liczbę lokali usługowych oraz brak wykwalifikowanych pracowników. W obszarze tych problemów najczęściej wskazywano Miasto Parczew, w szczególności centrum miasta (mała liczba lokali usługowych), ul. Żabia i ul. Kolejowa (pozostałe problemy).

W zakresie problemów przestrzenno-funkcjonalnych Gminy Parczew, za najważniejsze problemy zdecydowanie uznano braki lub złą jakość infrastruktury technicznej: kolejowej, drogowej, wodnokanalizacyjnej, internetowej, gazowej, ciepłowniczej, następnie brak lub niewystarczający stopień zagospodarowania miejsc publicznie dostępnych oraz zły stan, brak lub mała dostępność do obiektów kulturalnych, miejsc spotkań dla mieszkańców. W obszarze tych problemów najczęściej wskazywano drogę relacji Parczew-Lubartów, Miasto Parczew, w szczególności: Aleje Jana Pawła II, parki w centrum, Stadion MOSiR, Parczewski Dom Kultury, zalew miejski i okolice wzdłuż rzek Piwonii i Konotopy.

W zakresie problemów dotyczących budynków i budowli w Gminie Parczew, za najważniejsze problemy zdecydowanie uznano braki w wyposażeniu budynków w rozwiązania energooszczędne i proekologiczne, następnie zły stan budynków publicznych. W obszarze tych problemów najczęściej wskazywano Miasto Parczew, w szczególności: ul. 11 Listopada, budynki szkół, budynek MOSiR, stacja PKP oraz budynek Urzędu Miejskiego.





## Aktualizacja Lokalnego Programu Rewitalizacji Miasta Parczew na lata 2017-2023

---

Dodatkowo poproszono ankietowanych o wskazanie tych grup społecznych, które ich zdaniem powinny być głównymi odbiorcami działań rewitalizacyjnych w Gminie Parczew. W odpowiedziach wskazano przede wszystkim na młodzież oraz na rodziny z dziećmi. Na trzecim miejscu, znaleźli się seniorzy.

Na koniec zadano ogólne pytanie, które dotyczyło ogólnej opinii mieszkańców na temat potrzeby przeprowadzenia rewitalizacji czyli ożywienia społeczno-gospodarczego, społecznego i przestrzennego na wybranym obszarze Gminy Parczew. Z wyników ankiety wyłania się zdecydowana potrzeba realizacji rewitalizacji w Gminie Parczew – wśród ankietowanych zdecydowanie przeważały odpowiedzi pozytywne („zdecydowanie tak” i „raczej tak”) oraz średnie. Odpowiedzi negatywne („raczej nie” i „zdecydowanie nie”) stanowiły zaledwie 5,18% wszystkich wskazań.